






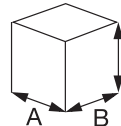




	0°	45°	60°		kW	mt/min			OPTION
				2085x20x0,9	0.50/0.75	30/60	205 mm	165	
	180	120	50		Packing A= 680 mm B= 1400 mm H= 1040 mm				
	180	110	50						
	200x150	120x110	50x70						

Segatrice a nastro manuale ZIP 22. Possibilità di taglio da 0 a 60° a destra con battute di arresto e leva per bloccaggio rapido del materiale. Interruttore di avviamento della rotazione della lama sull'impugnatura della leva arco. Motore elettrico trifase con due velocità di rotazione lama. Disponibile nella versione monofase. Tensionamento meccanico del nastro mediante volantino con relativa vite di riscontro. Morsa chiusura materiale a posizionamento manuale con sistema di bloccaggio rapido del pezzo. Elettropompa ad alta portata per una buona lubrificazione durante la fase di taglio. Spazzola pulilama. Pannello comandi su supporto fisso. Disponibile nella versione HB* discesa dell'arco gravitazionale

Ciclo di taglio: Regolazione manuale dell'apertura morsa tramite volantino e bloccaggio rapido del materiale da tagliare tramite leva. Discesa manuale dell'arco tramite leva con interruttore ad azione mantenuta fino al completamento del taglio. Risalita dell'arco manuale tramite doppia molla di richiamo.

DOTAZIONI

Asta fermo barra con riga millimetrica.
 Staffa supporto materiale.
 Lama a nastro bimetallico 2085x20x0,9
 Chiavi di servizio
 Certificato di conformità conforme alla Direttiva Macchine 2006/42/CE.
 Manuale d'uso e manutenzione con esploso per il riconoscimento ricambi.

ACCESSORI

Motore monofase 0,9 kW
 Rulliera modulare lato carico portata 250 Kg 2 metri.
 Rulliera lato scarico 2 metri portata 250 Kg con fermo barra e rigetta millimetrata di misurazione.