






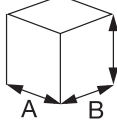

	0°	45°	60°	 2450x27x0,9	kW 0,55/1,1	mt/min 32/64	 250 mm	 220	OPTION
	 225	 140	 60						
	200	140	60	 Packing A= 680 mm B= 1400 mm H= 1040 mm					
	240x140	135x150	60x85						

Segatrice a nastro manuale ZIP 29. Possibilità di taglio da 0 a 60° a destra con battute di arresto e leva per bloccaggio rapido del materiale. Interruttore di avviamento della rotazione della lama sull'impugnatura della leva arco. Motore elettrico trifase con due velocità di rotazione lama. Tensionamento meccanico del nastro mediante volantino con relativa vite di riscontro. Morsa chiusura materiale a posizionamento manuale con sistema di bloccaggio rapido del pezzo. Elettropompa ad alta portata per una buona lubrificazione durante la fase di taglio. Spazzola pulilama. Pannello comandi su supporto fisso. Altezza piano di lavoro 975mm.

Ciclo di taglio: Regolazione manuale dell'apertura morsa tramite volantino e bloccaggio rapido del materiale da tagliare tramite leva. Discesa manuale dell'arco tramite leva con interruttore ad azione mantenuta fino al completamento del taglio. Risalita dell'arco manuale tramite doppia molla di richiamo.

DOTAZIONI

Asta fermo barra con riga millimetrica.
 Staffa supporto materiale.
 Lama a nastro bimetallico 2450x27x0,9
 Chiavi di servizio
 Certificato di conformità conforme alla Direttiva Macchine 2006/42/CE.
 Manuale d'uso e manutenzione con esplosivo per il riconoscimento ricambi.

ACCESSORI

Rulliera modulare lato carico 2 metri portata 250 Kg
 Rulliera lato scarico 2 metri portata 250 Kg con fermo barra e righetta millimetrica di misurazione.